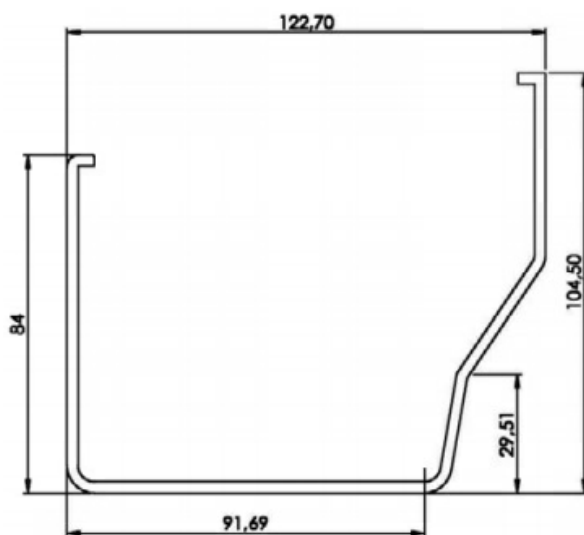


FICHA TÉCNICA

SISTEMA CANALÓN EUME

MATERIAL BASE:	PVC-U.
NORMA:	UNE EN 607.
APLICACIÓN:	Evacuación de aguas pluviales en instalaciones aéreas y al exterior.
COLOR:	BLANCO (RAL 9010) con protección UV y MARRÓN (RAL 8017).
ÁREA ÚTIL:	84,5 m ² .
ESPESOR NOMINAL:	2,8 mm.
ABERTURA:	125 mm.
PERFIL:	Cuadrado trapezoidal.
SIST. BAJANTES:	Cuadrada Ø 70x70 mm o con adaptador circular Ø 90 mm tubo PVC FERROPLAST UNE EN 12200.

El cálculo de bajantes y canalones depende de la proyección horizontal de la cubierta y del índice pluviométrico de la zona donde se instale (para ampliar información consulte nuestro catálogo técnico).



CANALÓN EUME BLANCO Y MARRÓN

Canalón EUME en tramos de 4 m

Código 4 m	COLOR	Metros/ Embalaje
221001	Blanco	16
221003	Marrón	16



- ♦ Fabricado según **NORMA EUROPEA EN 607**.
- ♦ Longitud total: 4 m.
- ♦ Color: BLANCO (RAL 9010) o MARRÓN (RAL 8017).
- ♦ Indicadas para evacuación de aguas pluviales en instalaciones aéreas y al exterior.
- ♦ Utilice adhesivo y limpiador Ferroplast.

TUBO CUADRADO BLANCO Y MARRÓN

Tubo cuadrado blanco y marrón longitud 4 m

Código 4 m	COLOR	SECCIÓN	Tubos/ Embalaje
222001	Blanco	70x70	4
222019	Marrón	70x70	4



- ♦ Fabricado según **NORMA EUROPEA EN 607**.
- ♦ Longitud total: 4 m.
- ♦ Color: BLANCO (RAL 9010) o MARRÓN (RAL 8017).
- ♦ Indicadas para evacuación de aguas pluviales en instalaciones aéreas y al exterior.
- ♦ Utilice adhesivo y limpiador Ferroplast.

TUBO CIRCULAR BLANCO Y MARRÓN

Tubo circular blanco y marrón longitud 3 m

Código 4 m	COLOR	SECCIÓN	Tubos/ Embalaje
222002	Blanco	90	5
222020	Marrón	90	5



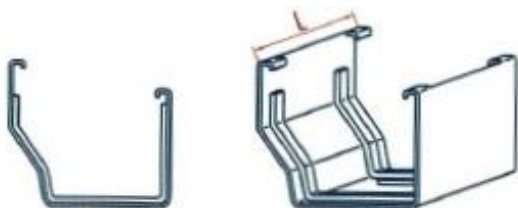
- ♦ Fabricado según **NORMA EUROPEA EN 607**.
- ♦ Longitud total: 3 m.
- ♦ Color: BLANCO (RAL 9010) o MARRÓN (RAL 8017).
- ♦ Indicadas para evacuación de aguas pluviales en instalaciones aéreas y al exterior.
- ♦ Utilice adhesivo y limpiador Ferroplast.

ACCESORIOS DE CANALÓN EUME BLANCO Y MARRÓN

ENLACE



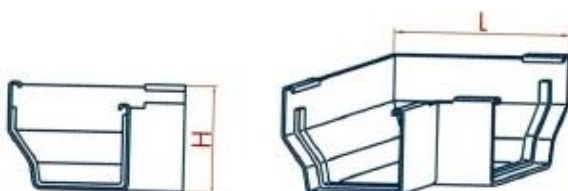
Código	Color	L (mm)
223014	Blanco	111,0
223038	Marrón	111,0



ÁNGULO EXTERIOR



Código	Color	L (mm)	H (mm)
223004	Blanco	193,0	114,0
223028	Marrón	193,0	114,0



ÁNGULO INTERIOR



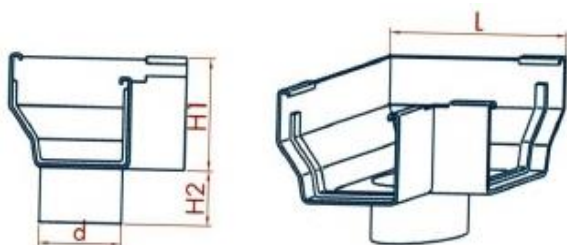
Código	Color	L (mm)	H (mm)
223005	Blanco	193,0	114,0
223029	Marrón	193,0	114,0



ÁNGULO EXTERIOR CON BAJADA



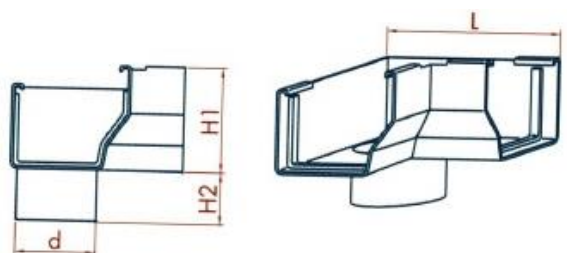
Código	Color	L (mm)	H ₁ (mm)	H ₁ (mm)	d (mm)
223006	Blanco	193,0	111,0	55,0	90,0
223030	Marrón	193,0	111,0	55,0	90,0



ÁNGULO INTERIOR CON BAJADA



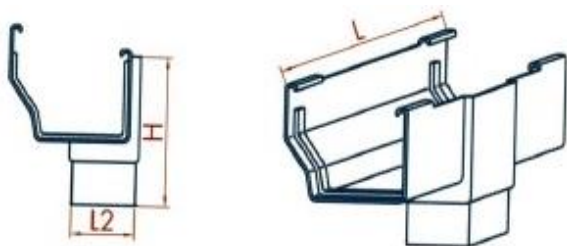
Código	Color	L (mm)	H ₁ (mm)	H ₁ (mm)	d (mm)
223007	Blanco	193,0	111,0	55,0	90,0
223031	Marrón	193,0	111,0	55,0	90,0



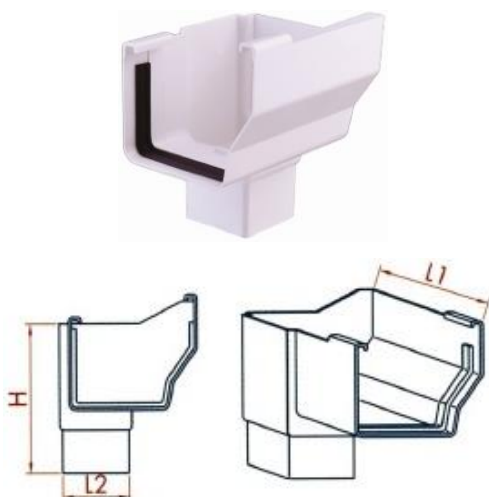
BAJADA CENTRAL



Código	Color	L ₁ (mm)	L ₂ (mm)	H (mm)
223001	Blanco	228,0	68,5	156,2
223025	Marrón	228,0	68,5	156,2



BAJADA DERECHA



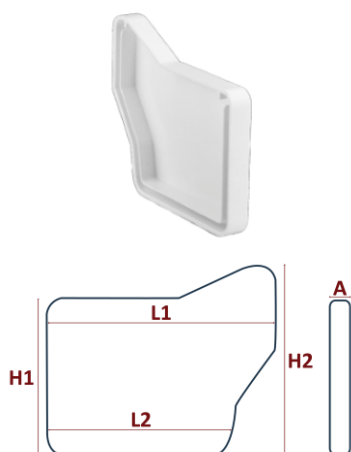
Código	Color	L ₁ (mm)	L ₂ (mm)	H (mm)
223002	Blanco	164,0	68,5	156,2
223026	Marrón	164,0	68,5	156,2

BAJADA IZQUIERDA



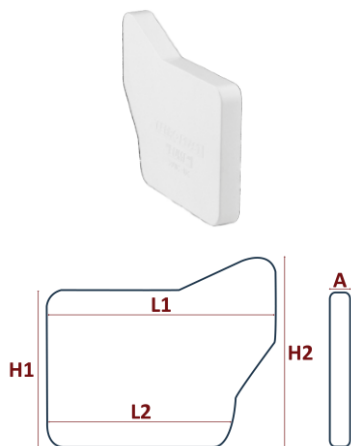
Código	Color	L ₁ (mm)	L ₂ (mm)	H (mm)
223003	Blanco	164,0	68,5	156,2
223027	Marrón	164,0	68,5	156,2

TAPA FINAL DERECHA



Código	Color	L ₁ (mm)	L ₂ (mm)	H ₁ (mm)	H ₂ (mm)	A (mm)
223008	Blanco	130,0	105,0	91,0	111,0	14,0
223032	Marrón	130,0	105,0	91,0	111,0	14,0

TAPA FINAL IZQUIERDA



Código	Color	L ₁ (mm)	L ₂ (mm)	H ₁ (mm)	H ₂ (mm)	A (mm)
223009	Blanco	130,0	105,0	91,0	111,0	14,0
223033	Marrón	130,0	105,0	91,0	111,0	14,0

GANCHO TELESCÓPICO



Código	Color	H ₁ (mm)	H ₂ (mm)	A (mm)
223015	Blanco	42,4	112,0	30,0
223039	Marrón	42,4	112,0	30,0

GANCHO FIJO



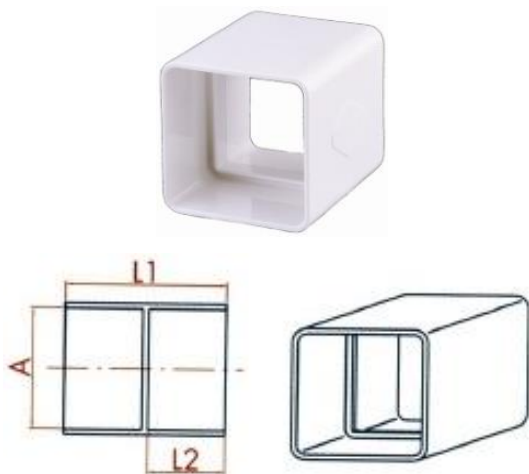
Código	Color	H ₁ (mm)	H ₂ (mm)	A (mm)
223022	Blanco	66,0	40,0	18,0
223046	Marrón	66,0	40,0	18,0

MANGUITO ADAPTADOR CUADRADO-CIRCULAR



Código	Color	A (mm)	D (mm)	L ₁ (mm)	Z ₁ (mm)	L ₂ (mm)	S (mm)
223012	Blanco	70,0	90,0	40,0	26,2	54,0	13,8
223036	Marrón	70,0	90,0	40,0	26,2	54,0	13,8

MANGUITO CUADRADO



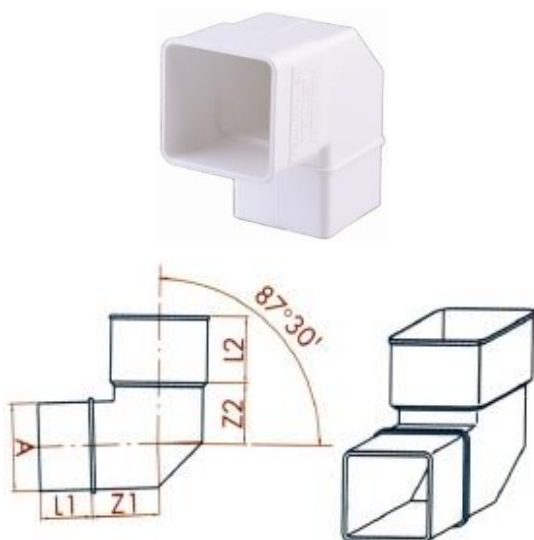
Código	Color	A (mm)	L ₁ (mm)	L ₂ (mm)
223011	Blanco	70,0	90,5	43,5
223035	Marrón	70,0	90,5	43,5

CODO CUADRADO A 45°



Código	Color	A (mm)	L ₁ (mm)	Z ₁ (mm)	L ₂ (mm)	Z ₂ (mm)
223017	Blanco	70,0	43,0	30,6	52,0	29,7
223041	Marrón	70,0	43,0	30,6	52,0	29,7

CODO CUADRADO A 87° 30'

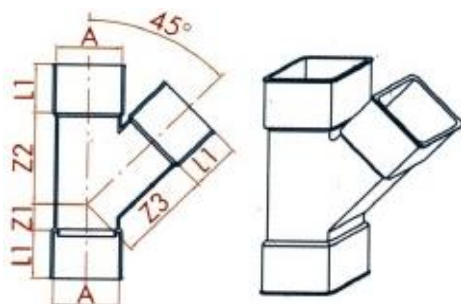


Código	Color	A (mm)	L ₁ (mm)	Z ₁ (mm)	L ₂ (mm)	Z ₂ (mm)
223010	Blanco	70,0	43,0	53,3	52,0	47,8
223034	Marrón	70,0	43,0	53,3	52,0	47,8

INJERTO SIMPLE CUADRADO A 45°



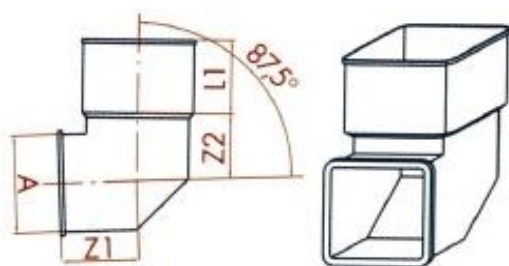
Código	Color	A (mm)	L ₁ (mm)	Z ₁ (mm)	Z ₂ (mm)	Z ₃ (mm)
223020	Blanco	70,0	52,0	28,0	99,0	99,0
223044	Marrón	70,0	52,0	28,0	99,0	99,0



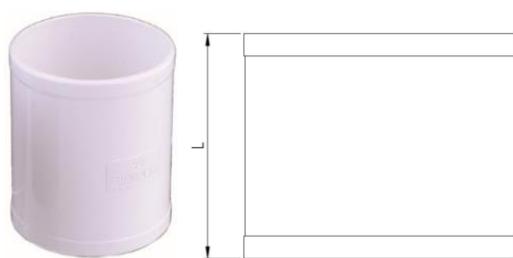
REMATE BAJANTE CUADRADO



Código	Color	A (mm)	L ₁ (mm)	Z ₁ (mm)	Z ₂ (mm)
223021	Blanco	70,0	52,0	53,3	47,8
223045	Marrón	70,0	52,0	53,3	47,8

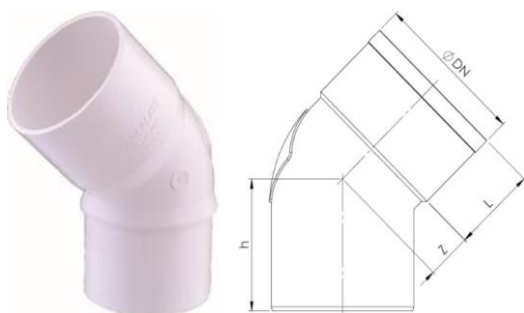


MANGUITO UNIÓN CIRCULAR



Código	Color	DN	L (mm)
223016	Blanco	90	105,5
223040	Marrón	90	105,5

CODO CIRCULAR A 45°



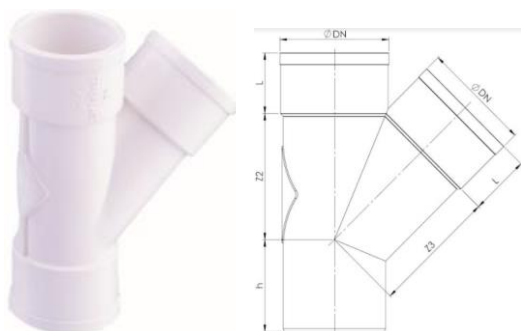
Código	Color	DN	h (mm)	L (mm)	Z (mm)
223018	Blanco	90	85,0	62,0	23,0
223042	Marrón	90	85,0	62,0	23,0

CODO CIRCULAR A 87° 30'



Código	Color	DN	h (mm)	L (mm)	Z (mm)
223019	Blanco	90	115,0	59,0	52,0
223043	Marrón	90	115,0	59,0	52,0

INJERTO SIMPLE CIRCULAR A 45°



Código	Color	DN	h (mm)	L (mm)	Z ₂ (mm)	Z ₃ (mm)
226012	Blanco	90	90,0	64,0	110,0	110,0
226017	Marrón	90	90,0	64,0	110,0	110,0